
HONK INVEST CV

Kerstine Liedekensstraat 1
3000 Leuven

JAARREKENING PER 31 DECEMBER 2024



INHOUDSTAFEL

Voorwoord	2
Algemene inlichtingen	3
Balans beknopt	6
Resultatenrekening beknopt	7
Balans en resultatenrekening	10
Resultaatverwerking	14
Vaste activa	16
Vlottende activa	17
Eigen vermogen	19
Overige schulden	27
Honk Invest CV - afschrijvingstabel 31 12 2024.pdf	30
Verworpen uitgaven	32
Belastingberekening	33
Overdraagbare fiscale verliezen en aftrekken	37
Bijlage 1: JAARREKENING NATIONALE BANK	40

VOORWOORD

Aan het bestuursorgaan van HONK INVEST CV

Geachte heer

Overeenkomstig uw opdracht vindt u als bijlage een ontwerp van de jaarrekening per 31/12/2024, opgemaakt op basis van de door het bestuursorgaan van de vennootschap verstrekte gegevens.

De verantwoordelijkheid voor de juistheid, de volledigheid en de getrouwheid van die gegevens en voor het opstellen van de jaarrekening berust bij het bestuursorgaan van de vennootschap.

Wij hebben het ontwerp van de jaarrekening opgemaakt in overeenstemming met de in België algemeen aanvaarde normen en de wettelijke bepalingen van het jaarrekeningenrecht.

Wij danken u voor uw opdracht en het in ons gestelde vertrouwen.

Steeds tot nadere inlichtingen bereid, verblijven wij,

Met vriendelijke groeten

Voor FINEKO NV
Kris Roelants

ALGEMENE INLICHTINGEN

I. IDENTIFICATIE

Naam: HONK INVEST CV
Zetel: Kerstine Liedekensstraat 1
3000 Leuven
RPR Ondernemingsrechtbank: Leuven
BTW-nummer: 0744.831.722

II. AKTES EN PUBLICATIES

Oprichting: 05-03-2020
Notaris Philippe Missoul
2020-03-10 / 0313790
Statutenwijzigingen: 18-07-2023
Ontslag/benoeming bestuurder
2023-18-07/23097353

III. ALGEMENE VERGADERING

Algemene vergadering: Eerste zaterdag van mei om 15h
Statutaire datum: 03/05/2025 om 15:00 uur
Voor dit boekjaar uitgesteld of
vervroegd naar: 10/05/2025 om 11:00 uur

IV. BESTUUR

Naam:	Functie:	Vertegenwoordigd door:
DE GRAEVE CAROLIEN	Bestuurder	
DULST MARC	Bestuurder	
GAILLY LUTGARD	Bestuurder	
GEENS JAN	Bestuurder	
HAVERMANS BRUNO	Bestuurder	
HOLVOET KATRIEN	Bestuurder	
HONK VZW	Bestuurder	
HUYBRECHTS KOEN	Bestuurder	
MAHY SOPHIA	Bestuurder	
VANHECKE HANS	Bestuurder	
VANLAEKE GEERT	Bestuurder	
VAN WALLEGHEM SYLVIA	Bestuurder	
VERSCHINGEL LODEWIJK	Bestuurder	

BALANS EN RESULTATENREKENING (BEKNOPT)



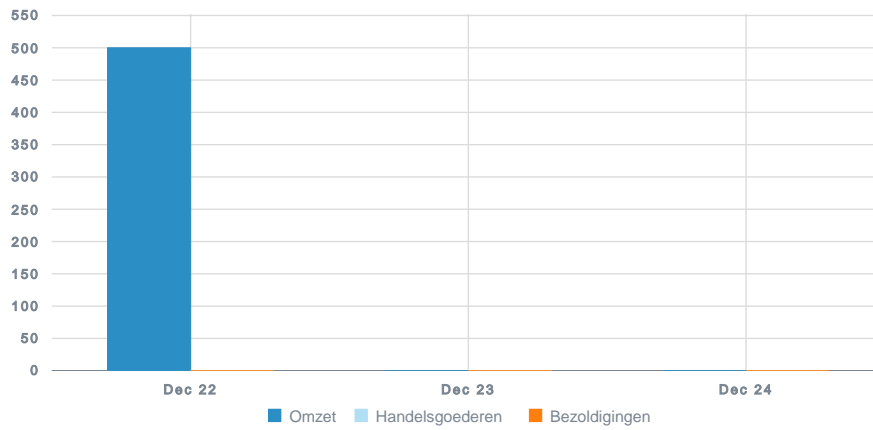
Balans beknopt

(EUR)	31/12/2024		31/12/2023		<> 31/12/2023 31/12/2024
Activa					
<i>Vaste activa</i>	2.730.412,43	93,20%	2.790.818,66	94,24%	-60.406,23
III. Materiële vaste activa	2.730.412,43	93,20%	2.790.818,66	94,24%	-60.406,23
A. Terreinen en gebouwen	2.690.584,88	91,84%	2.746.940,63	92,75%	-56.355,75
C. Meubilair en rollend materieel	39.827,55	1,36%	43.878,03	1,48%	-4.050,48
<i>Vlottende activa</i>	199.111,92	6,80%	170.683,33	5,76%	28.428,59
IX. Liquide middelen	195.061,94	6,66%	166.695,15	5,63%	28.366,79
X. Overlopende rekeningen	4.049,98	0,14%	3.988,18	0,13%	61,80
TOTAAL ACTIVA	2.929.524,35	100,00%	2.961.501,99	100,00%	-31.977,64
Passiva					
<i>Eigen vermogen</i>	2.499.736,98	85,33%	2.526.156,06	85,30%	-26.419,08
I. Inbreng	2.447.000,00	83,53%	2.446.000,00	82,59%	1.000,00
B. Onbeschikbaar	2.447.000,00	83,53%	2.446.000,00	82,59%	1.000,00
IV. Overgedragen resultaat	-127.560,17	4,35%	-106.050,32	3,58%	-21.509,85
V. Kapitaalsubsidies	180.297,15	6,15%	186.206,38	6,29%	-5.909,23
<i>Voorzieningen voor risico's en kosten</i>	60.099,06	2,05%	62.068,80	2,10%	-1.969,74
VI.B. Uitgestelde belastingen	60.099,06	2,05%	62.068,80	2,10%	-1.969,74
<i>Schulden</i>	369.688,31	12,62%	373.277,13	12,60%	-3.588,82
VII. Schulden op meer dan één jaar	368.000,00	12,56%	368.000,00	12,43%	0,00
A.4. Overige leningen	368.000,00	12,56%	368.000,00	12,43%	0,00
VIII. Schulden op ten hoogste één jaar	706,34	0,02%	5.277,13	0,18%	-4.570,79
C. Handelsschulden	706,34	0,02%	751,71	0,03%	-45,37
F. Overige schulden	0,00	0,00%	4.525,42	0,15%	-4.525,42
IX. Overlopende rekeningen	981,97	0,03%	0,00	0,00%	981,97
TOTAAL PASSIVA	2.929.524,35	100,00%	2.961.501,99	100,00%	-31.977,64

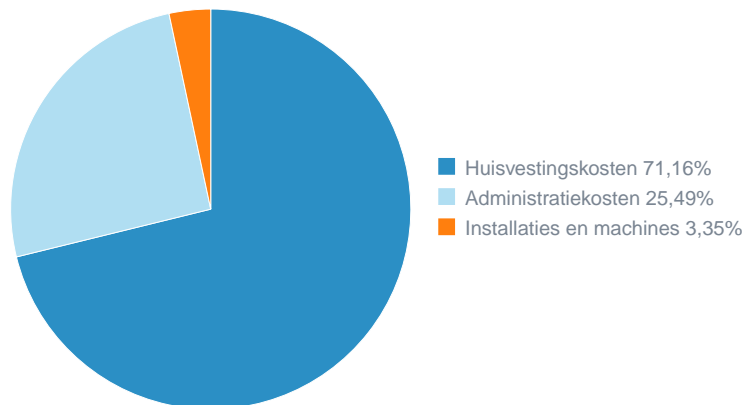
Resultatenrekening beknopt

(EUR)	31/12/2024	31/12/2023	<> 31/12/2023 31/12/2024
I. Bedrijfsopbrengsten	70.200,00	60.800,00	9.400,00
<i>D. Andere bedrijfsopbrengsten</i>	<i>70.200,00</i>	<i>60.800,00</i>	<i>9.400,00</i>
II. Bedrijfskosten			
Brutomarge	70.200,00	60.800,00	9.400,00
<i>B. Diensten en diverse goederen</i>	<i>15.964,69</i>	<i>11.964,36</i>	<i>4.000,33</i>
Administratiekosten	4.068,82	4.957,49	-888,67
Huisvestingskosten	11.361,17	6.319,90	5.041,27
Installaties en machines	534,70	686,97	-152,27
<i>D. Afschrijvingen en waardeverminderingen</i>	<i>70.547,16</i>	<i>67.942,32</i>	<i>2.604,84</i>
<i>G. Andere bedrijfskosten</i>	<i>981,97</i>	<i>960,26</i>	<i>21,71</i>
Bedrijfsresultaat	-17.293,82	-20.066,94	2.773,12
IV. Financiële opbrengsten	5.909,23	5.909,23	0,00
V. Financiële kosten	12.095,00	22.268,88	-10.173,88
Resultaat voor belastingen	-23.479,59	-36.426,59	12.947,00
IXbis. Onttrekking aan/overboeking naar uitgestelde belastingen	-1.969,74	-1.969,74	0,00
Te bestemmen resultaat	-21.509,85	-34.456,85	12.947,00
<i>EBITDA (bedrijfsresultaat voor afschrijvingen)</i>	<i>53.253,34</i>	<i>47.875,38</i>	<i>5.377,96</i>

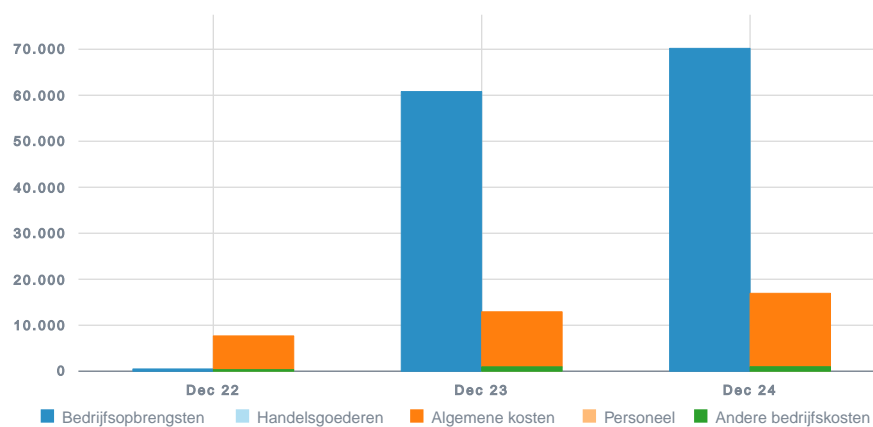
Brutomarge



Diensten en diverse goederen (excl. bedrijfsleiding)



EBITDA



BALANS EN RESULTATENREKENING



Balans en resultatenrekening

(EUR)	31/12/2024	31/12/2023
Activa		
<i>Vaste activa</i>	2.730.412,43	2.790.818,66
III. Materiële vaste activa	2.730.412,43	2.790.818,66
A. Terreinen en gebouwen	2.690.584,88	2.746.940,63
220000 Terreinen	703.089,53	703.089,53
220009 Waardevermindering terreinen	-8.689,53	-8.689,53
221000 Gebouwen	2.177.936,46	2.168.500,34
221009 Afschrijving gebouwen	-181.751,58	-115.959,71
C. Meubilair en rollend materieel	39.827,55	43.878,03
240010 Meubilair	47.837,96	47.133,15
240019 Afschrijving meubilair	-8.010,41	-3.255,12
<i>Vlottende activa</i>	199.111,92	170.683,33
IX. Liquide middelen	195.061,94	166.695,15
550000 Bank BE50 0018 8230 6218	195.061,94	166.695,15
X. Overlopende rekeningen	4.049,98	3.988,18
490000 Over te dragen kosten	4.049,98	3.988,18
TOTAAL ACTIVA	2.929.524,35	2.961.501,99

(EUR)	31/12/2024	31/12/2023
Passiva		
<i>Eigen vermogen</i>	2.499.736,98	2.526.156,06
I. Inbreng	2.447.000,00	2.446.000,00
B. Onbeschikbaar	2.447.000,00	2.446.000,00
111900 Andere onbeschikbare inbreng buiten kapitaal	2.447.000,00	2.446.000,00
IV. Overgedragen resultaat	-127.560,17	-106.050,32
141000 Overgedragen verlies	-127.560,17	-106.050,32
V. Kapitaalsubsidies	180.297,15	186.206,38
150001 In resultaat genomen kapitaalsubsidie (-)	-14.909,36	-9.000,13
151000 Kapitaalsubsidies	195.206,51	195.206,51
<i>Voorzieningen voor risico's en kosten</i>	60.099,06	62.068,80
VI.B. Uitgestelde belastingen	60.099,06	62.068,80
168000 Uitgestelde belastingen op kapitaalsubsidies	60.099,06	62.068,80
<i>Schulden</i>	369.688,31	373.277,13
VII. Schulden op meer dan één jaar	368.000,00	368.000,00
A.4. Overige leningen	368.000,00	368.000,00
173200 Lening Honk VZW 2	368.000,00	368.000,00
VIII. Schulden op ten hoogste één jaar	706,34	5.277,13
C. Handelsschulden	706,34	751,71
440110 Leveranciers	706,34	751,71
F. Overige schulden	0,00	4.525,42
486300 R/C Honk VZW	0,00	4.525,42
IX. Overlopende rekeningen	981,97	0,00
492000 Toe te rekenen kosten	981,97	0,00
TOTAAL PASSIVA	2.929.524,35	2.961.501,99

(EUR)	31/12/2024	31/12/2023
I. Bedrijfsopbrengsten	70.200,00	60.800,00
<i>D. Andere bedrijfsopbrengsten</i>	<i>70.200,00</i>	<i>60.800,00</i>
745000 Huuropbrengsten	70.200,00	58.500,00
745100 Doorrekening inrichtingskosten	0,00	2.300,00
II. Bedrijfskosten		
Brutomarge	70.200,00	60.800,00
<i>B. Diensten en diverse goederen</i>	<i>15.964,69</i>	<i>11.964,36</i>
Administratiekosten	4.068,82	4.957,49
610131 Erelonen accountant	3.983,72	3.544,93
610136 Erelonen deskundige - schatter	0,00	1.028,50
610150 Wettelijke publicatiekosten	0,00	196,75
610152 Neerlegging jaarrekening	85,10	187,31
Huisvestingskosten	11.361,17	6.319,90
610310 Onderhoud gebouwen	7.372,99	0,00
610330 Elektriciteit	0,00	1.789,81
610331 Gas	0,00	879,32
610360 Brandverzekering gebouwen	3.988,18	3.650,77
Installaties en machines	534,70	686,97
610404 Klein materieel	534,70	686,97
<i>D. Afschrijvingen en waardeverminderingen</i>	<i>70.547,16</i>	<i>67.942,32</i>
630221 Afschrijving gebouwen	65.791,87	64.687,20
630240 Afschrijving meubilair	4.755,29	3.255,12
<i>G. Andere bedrijfskosten</i>	<i>981,97</i>	<i>960,26</i>
640013 Vennootschapsbijdrage	981,97	960,26
Bedrijfsresultaat	-17.293,82	-20.066,94
IV. Financiële opbrengsten	5.909,23	5.909,23
<i>C. Andere financiële opbrengsten</i>	<i>5.909,23</i>	<i>5.909,23</i>
753000 Kapitaal- en interestsubsidies	5.909,23	5.909,23
V. Financiële kosten	12.095,00	22.268,88
<i>A. Kosten van schulden</i>	<i>11.960,00</i>	<i>17.490,62</i>
650015 Rente op lening 1 Honk VZW	0,00	5.451,88
650016 Rente op lening 2 Honk VZW	11.960,00	9.966,67
650400 Rente op leningen < 1 jaar	0,00	2.072,07

(EUR)	31/12/2024	31/12/2023
C. Andere financiële kosten	135,00	4.778,26
657000 Bankkosten	135,00	270,00
657010 Bankkosten terugbetaling krediet	0,00	4.508,26
Resultaat voor belastingen	-23.479,59	-36.426,59
IXbis. Onttrekking aan/overboeking naar uitgestelde belastingen	-1.969,74	-1.969,74
780000 Onttrekkingen aan de uitgestelde belastingen	-1.969,74	-1.969,74
Te bestemmen resultaat	-21.509,85	-34.456,85

Resultaatverwerking

(EUR)	31/12/2024	31/12/2023
A. Te bestemmen resultaat	-127.560,17	-106.050,32
1. Te bestemmen resultaat van het boekjaar	-21.509,85	-34.456,85
2. Overgedragen resultaat van het vorige boekjaar	-106.050,32	-71.593,47
690000 Overgedragen verlies vorig boekjaar	-106.050,32	-71.593,47
B. Onttrekking aan het eigen vermogen	0,00	0,00
1. Onttrekking aan het kapitaal en de uitgiftepremies	0,00	0,00
2. Onttrekking aan de reserves	0,00	0,00
C. Toevoeging aan het eigen vermogen	0,00	0,00
1. Toevoeging aan het kapitaal en de uitgiftepremies	0,00	0,00
2. Toevoeging aan de wettelijke reserve	0,00	0,00
3. Toevoeging aan de overige reserves	0,00	0,00
D. Over te dragen resultaat	127.560,17	106.050,32
1. Over te dragen winst	0,00	0,00
2. Over te dragen verlies	-127.560,17	-106.050,32
793000 Over te dragen verlies	-127.560,17	-106.050,32
E. Tussenkost vennoten in het verlies	0,00	0,00
F. Uit te keren winst	0,00	0,00
1. Vergoeding van het kapitaal of inbreng	0,00	0,00
2. Bestuurders of zaakvoerders	0,00	0,00
3. Andere rechthebbenden	0,00	0,00
TE VERWERKEN RESULTAAT VAN HET BOEKJAAR	0,00	0,00

TOELICHTING BIJ DE BALANSPOSTEN



Vaste activa

	Investeringen				Afschrijvingen				Boekwaarde
	01/01/2024	+	-	31/12/2024	01/01/2024	+	-	31/12/2024	
<u>MATERIËLE VASTE ACTIVA</u>									
Terreinen en gebouwen									
220000 Terreinen	703.089,53	0,00	0,00	703.089,53	8.689,53	0,00	0,00	8.689,53	694.400,00
221000 Gebouwen	2.168.500,34	9.436,12	0,00	2.177.936,46	115.959,71	65.791,87	0,00	181.751,58	1.996.184,88
	2.871.589,87	9.436,12	0,00	2.881.025,99	124.649,24	65.791,87	0,00	190.441,11	2.690.584,88
Meubilair en rollend materieel									
240010 Meubilair	47.133,15	704,81	0,00	47.837,96	3.255,12	4.755,29	0,00	8.010,41	39.827,55
	47.133,15	704,81	0,00	47.837,96	3.255,12	4.755,29	0,00	8.010,41	39.827,55
	2.918.723,02	10.140,93	0,00	2.928.863,95	127.904,36	70.547,16	0,00	198.451,52	2.730.412,43
									2.730.412,43

Vlottende activa

490000 Over te dragen kosten 4.049,98

Rekening	Omschrijving		Totaal bedrag	Van	Tot	Pro rata	Volledige periode	Huidige periode	Bedrag
610360 Brandverzekering gebouwen	P & V verzekeringen	Maanden	4.049,98	22/12/2024	21/12/2025	12	12	0,00	4.049,98
Totaal									4.049,98
Totale waarde op rekening: <i>490000 Over te dragen kosten</i>									4.049,98
Verschil tussen waarde van de rekening en ingevoerde gegevens:									0,00

Liquide middelen

Naam	Rekening. Nr.	Boekhouding	Bedrag afsluitdatum	Valuta
Bank BE50 0018 8230 6218	550000	195.061,94	195.061,94	EUR
		195.061,94	195.061,94	

Eigen vermogen

111900 Andere onbeschikbare inbreng buiten kapitaal 2.447.000,00

Oprichting en verhoging

Datum	Bedrag	Volg- nummer	Oorsprong	# Aantal aandelen	Saldo na verrichting	Aandelen na verrichting
18/03/2020	274.000,00	1	Inbreng in geld	274 Aanvang	274.000,00	274
27/09/2020	1.000,00	2	Inbreng in geld	1 CLAUDE VANNIEUWENHUYSE 1 AANDEEL	1.000,00	1
29/09/2020	1.000,00	3	Inbreng in geld	1 AANDEEL LUT BATEN	1.000,00	1
30/09/2020	3.000,00	4	Inbreng in geld	3 GAILLY ETIENNE	3.000,00	3
01/10/2020	2.000,00	5	Inbreng in geld	2 BAETENS THIJS	2.000,00	2
01/10/2020	2.000,00	6	Inbreng in geld	2 BAETENS THIJS	2.000,00	2
02/10/2020	2.000,00	7	Inbreng in geld	2 BOON KATRIEN	2.000,00	2
02/10/2020	1.000,00	8	Inbreng in geld	1 FABIENNE MERCKX	1.000,00	1
02/10/2020	1.000,00	9	Inbreng in geld	1 LIBRECHT SAVAT	1.000,00	1
02/10/2020	1.000,00	10	Inbreng in geld	1 NIJSMANS IVO	1.000,00	1
02/10/2020	1.000,00	11	Inbreng in geld	1 VINCENT KORTLEVEN	1.000,00	1
05/10/2020	1.000,00	12	Inbreng in geld	1 TREKKER DEBRUYNE	1.000,00	1
06/10/2020	3.000,00	13	Inbreng in geld	3 DELCOURTE MICHELE	3.000,00	3
06/10/2020	1.000,00	14	Inbreng in geld	1 VERWIMP VAN AGGELPOEL	1.000,00	1
07/10/2020	1.000,00	15	Inbreng in geld	1 DAMMAN GORIS	1.000,00	1
07/10/2020	1.000,00	16	Inbreng in geld	1 MICHIELS PIERRE	1.000,00	1
07/10/2020	1.000,00	17	Inbreng in geld	1 MICHIELS PIERRE	1.000,00	1
08/10/2020	1.000,00	18	Inbreng in geld	1 VANDERHULST SEGHERS	1.000,00	1
20/10/2020	1.000,00	19	Inbreng in geld	1 MEYNTJENS	1.000,00	1
20/10/2020	1.000,00	20	Inbreng in geld	1 VANHAVERBEKE DOM	1.000,00	1
22/10/2020	4.000,00	21	Inbreng in geld	4 PEETERS VAN LAER	4.000,00	4
22/10/2020	3.000,00	22	Inbreng in geld	3 PHILIP HOLVOET	3.000,00	3

22/10/2020	2.000,00	23	Inbreng in geld	2 PHILIP HOLVOET	2.000,00	2
22/10/2020	1.000,00	24	Inbreng in geld	1 DE GRAEVE TYROLLER	1.000,00	1
22/10/2020	1.000,00	25	Inbreng in geld	1 DE GRAEVE TYROLLER	1.000,00	1
22/10/2020	1.000,00	26	Inbreng in geld	1 JEAN NAETS PETIT	1.000,00	1
23/10/2020	1.000,00	27	Inbreng in geld	1 VANSEVENANT FRANCISCA	1.000,00	1
26/10/2020	1.000,00	28	Inbreng in geld	1 DE BACKER ANNE MARIA	1.000,00	1
26/10/2020	1.000,00	29	Inbreng in geld	1 JASMIJN HELSEN	1.000,00	1
26/10/2020	-1.000,00	30	Inbreng in geld	-1 JEAN NAETS PETIT	-1.000,00	-1
27/10/2020	2.000,00	31	Inbreng in geld	2 VERSCHINGEL LISA	2.000,00	2
27/10/2020	1.000,00	32	Inbreng in geld	1 DEBEURME JAN	1.000,00	1
03/11/2020	1.000,00	33	Inbreng in geld	1 CARTON BOSSAERTS	1.000,00	1
03/11/2020	1.000,00	34	Inbreng in geld	1 HOLVOET EVELIEN	1.000,00	1
03/11/2020	1.000,00	35	Inbreng in geld	1 JOOS DEHERTOGHE SAUER	1.000,00	1
04/11/2020	2.000,00	36	Inbreng in geld	2 NYS STANY VANERMEN	2.000,00	2
04/11/2020	1.000,00	37	Inbreng in geld	1 CARLIER BEKEMANS	1.000,00	1
05/11/2020	1.000,00	38	Inbreng in geld	1 FRANCOIS WILLEMS	1.000,00	1
05/11/2020	1.000,00	39	Inbreng in geld	1 GUNS WILLEMS FREDERIC	1.000,00	1
07/11/2020	1.000,00	40	Inbreng in geld	1 GODELIEVE DENYS	1.000,00	1
07/11/2020	1.000,00	41	Inbreng in geld	1 MEERT DIRK	1.000,00	1
08/11/2020	50.000,00	42	Inbreng in geld	50 COUVREUR DEWITTE	50.000,00	50
08/11/2020	6.000,00	43	Inbreng in geld	6 MALFLIET KATELIJN	6.000,00	6
08/11/2020	1.000,00	44	Inbreng in geld	1 BAERT MARCEL	1.000,00	1
09/11/2020	5.000,00	45	Inbreng in geld	5 FONTEYN	5.000,00	5
09/11/2020	5.000,00	46	Inbreng in geld	5 MAES CLAES	5.000,00	5
10/11/2020	1.000,00	47	Inbreng in geld	1 THE SIMPLIFIER BV	1.000,00	1
13/11/2020	1.000,00	48	Inbreng in geld	1 MOONS FRIEDA	1.000,00	1
15/11/2020	1.000,00	49	Inbreng in geld	1 GOEGEBEUR KATRIEN	1.000,00	1
16/11/2020	60.000,00	50	Inbreng in geld	60 WIGERINCK VAN HOLSBEEKE	60.000,00	60
16/11/2020	1.000,00	51	Inbreng in geld	1 BEN HUYBRECHTS	1.000,00	1

16/11/2020	1.000,00	52	Inbreng in geld	1 HIELE NELE	1.000,00	1
17/11/2020	2.000,00	53	Inbreng in geld	2 MEULEMANS WILLEMS	2.000,00	2
17/11/2020	1.000,00	54	Inbreng in geld	1 VANDERVELDEN STERCKX	1.000,00	1
18/11/2020	3.000,00	55	Inbreng in geld	3 SWINNEN DULST	3.000,00	3
22/11/2020	1.000,00	56	Inbreng in geld	1 MARTENS SCHOETERS	1.000,00	1
23/11/2020	5.000,00	57	Inbreng in geld	5 MARIA LOSDYCK	5.000,00	5
23/11/2020	5.000,00	58	Inbreng in geld	5 SUNAERT LOSDYCK	5.000,00	5
23/11/2020	2.000,00	59	Inbreng in geld	2 VERLOO HILDE	2.000,00	2
23/11/2020	1.000,00	60	Inbreng in geld	1 DE SMEDT STEFAAN	1.000,00	1
24/11/2020	5.000,00	61	Inbreng in geld	5 SUNAERT STEFAN	5.000,00	5
24/11/2020	1.000,00	62	Inbreng in geld	1 FRANCOIS WILLEMS	1.000,00	1
24/11/2020	1.000,00	63	Inbreng in geld	1 WILLEMS HILDE	1.000,00	1
25/11/2020	1.000,00	64	Inbreng in geld	1 SWINNEN MATHEUSSEN	1.000,00	1
26/11/2020	1.000,00	65	Inbreng in geld	1 CODOS BV	1.000,00	1
26/11/2020	1.000,00	66	Inbreng in geld	1 STROOBANTS VAN POUCKE	1.000,00	1
29/11/2020	1.000,00	67	Inbreng in geld	1 FOLENS LAMBRECHTS	1.000,00	1
30/11/2020	10.000,00	68	Inbreng in geld	10 GERNAEY PATTYN	10.000,00	10
30/11/2020	10.000,00	69	Inbreng in geld	10 GERNAEY PATTYN	10.000,00	10
30/11/2020	10.000,00	70	Inbreng in geld	10 GERNAEY PATTYN	10.000,00	10
30/11/2020	5.000,00	71	Inbreng in geld	5 VAN KELECOM CORINE	5.000,00	5
02/12/2020	1.000,00	72	Inbreng in geld	1 INGELS RYCKAERT WIM	1.000,00	1
02/12/2020	1.000,00	73	Inbreng in geld	1 INGELS RYCKAERT WIM	1.000,00	1
03/12/2020	8.000,00	74	Inbreng in geld	8 BEKOVER	8.000,00	8
03/12/2020	2.000,00	75	Inbreng in geld	2 SOPHIE JANSSENS	2.000,00	2
03/12/2020	1.000,00	76	Inbreng in geld	1 BEIRENS LENAERTS	1.000,00	1
04/12/2020	2.000,00	77	Inbreng in geld	2 HUYBRECHTS VAN DER WEE	2.000,00	2
04/12/2020	1.000,00	78	Inbreng in geld	1 GEENS JAN	1.000,00	1
04/12/2020	1.000,00	79	Inbreng in geld	1 GEENS JAN	1.000,00	1
04/12/2020	1.000,00	80	Inbreng in geld	1 GEENS JAN	1.000,00	1

05/12/2020	3.000,00	81	Inbreng in geld	3 DULST MAERTENS	3.000,00	3
05/12/2020	1.000,00	82	Inbreng in geld	1 ROBYNS ROLAND	1.000,00	1
08/12/2020	1.000,00	83	Inbreng in geld	1 VANDOORNEN BALYU	1.000,00	1
08/12/2020	1.000,00	84	Inbreng in geld	1 VERSCHINGEL COOLMAN	1.000,00	1
09/12/2020	1.000,00	85	Inbreng in geld	1 ANNELIES DULST	1.000,00	1
09/12/2020	1.000,00	86	Inbreng in geld	1 VANDEVOORT DENISE	1.000,00	1
10/12/2020	15.000,00	87	Inbreng in geld	15 KERKFABRIEK HEILIG KRUIS	15.000,00	15
10/12/2020	1.000,00	88	Inbreng in geld	1 DE CUPERE YVAN	1.000,00	1
11/12/2020	15.000,00	89	Inbreng in geld	15 KERKFABRIEK HEILIG KRUIS	15.000,00	15
11/12/2020	7.000,00	90	Inbreng in geld	7 DE BEUKELAER NICOLAAS	7.000,00	7
12/12/2020	1.000,00	91	Inbreng in geld	1 DE CUPERE YVAN	1.000,00	1
14/12/2020	1.000,00	92	Inbreng in geld	1 SCHOLS GERTRUDE	1.000,00	1
15/12/2020	1.000,00	93	Inbreng in geld	1 ERIC KROLS VAN DE HEYNING	1.000,00	1
15/12/2020	1.000,00	94	Inbreng in geld	1 SCHOUTEETEN RAVESCHOT	1.000,00	1
16/12/2020	1.000,00	95	Inbreng in geld	1 DE CUPERE YVAN	1.000,00	1
18/12/2020	1.000,00	96	Inbreng in geld	1 THREEWAYS	1.000,00	1
19/12/2020	1.000,00	97	Inbreng in geld	1 BECKERS BONNIE	1.000,00	1
21/12/2020	1.000,00	98	Inbreng in geld	1 DE SMEDT COCQUYT	1.000,00	1
22/12/2020	1.000,00	99	Inbreng in geld	1 VAN PEEL WALTER	1.000,00	1
22/12/2020	1.000,00	100	Inbreng in geld	1 VERSCHEURE SOFIE	1.000,00	1
24/12/2020	1.000,00	101	Inbreng in geld	1 DRIESSENS LISETTE	1.000,00	1
24/12/2020	1.000,00	102	Inbreng in geld	1 HENDRIX GUY	1.000,00	1
24/12/2020	1.000,00	103	Inbreng in geld	1 HEYSSE	1.000,00	1
27/12/2020	2.000,00	104	Inbreng in geld	2 MICHEL DEGROOTTE	2.000,00	2
30/12/2020	1.000,00	105	Inbreng in geld	1 ABRAHAMS DANIELS	1.000,00	1
31/12/2020	1.000,00	106	Inbreng in geld	1 DONDEYNE MARLEEN	1.000,00	1
01/01/2021	3.000,00	107	Inbreng in geld	3 MERTENS VINCENT	3.000,00	3
03/01/2021	1.000,00	108	Inbreng in geld	1 VEREERTBRUGGHEN EMMA	1.000,00	1
05/02/2021	680.000,00	109	Inbreng in geld	680 HONK	680.000,00	680

18/05/2021	1.000,00	110	Inbreng in geld	1 KONEKT	1.000,00	1
02/07/2021	1.000,00	111	Inbreng in geld	1 DE MAN ANN	1.000,00	1
18/10/2021	285.000,00	112	Inbreng in geld	285 HONK	285.000,00	285
26/10/2021	2.000,00	113	Inbreng in geld	2 HONK	2.000,00	2
15/11/2021	175.000,00	114	Inbreng in geld	175 HONK	175.000,00	175
16/11/2021	300.000,00	115	Inbreng in geld	300 SOREA PRIV	300.000,00	300
01/12/2021	2.000,00	116	Inbreng in geld	2 SNICK	2.000,00	2
24/06/2022	1.000,00	117	Inbreng in geld	1 CARINE DEFOORT	1.000,00	1
01/07/2022	100.000,00	118	Inbreng in geld	100 HONK	100.000,00	100
06/09/2022	1.000,00	119	Inbreng in geld	1 NICOLE SYMENS	1.000,00	1
16/11/2022	124.000,00	120	Inbreng in geld	124 HONK	124.000,00	124
16/11/2022	1.000,00	121	Inbreng in geld	1 NICOLE SYMENS	1.000,00	1
05/12/2022	20.000,00	122	Inbreng in geld	20 HONK -SARAH VANHECKE	20.000,00	20
13/12/2022	6.000,00	123	Inbreng in geld	6 HONK - SARAH VANHECKE	6.000,00	6
20/12/2022	1.000,00	124	Inbreng in geld	1 VERSCHINGEL LUT	1.000,00	1
02/01/2023	60.000,00	125	Inbreng in geld	60 HONK VZW	60.000,00	60
02/02/2023	2.000,00	126	Inbreng in geld	2 MERTENS VINCENT	2.000,00	2
02/05/2023	1.000,00	127	Inbreng in geld	1 GOVAERTS SAM	1.000,00	1
13/06/2023	70.000,00	128	Inbreng in geld	70 HONK VZW	70.000,00	70
13/11/2023	2.000,00	129	Inbreng in geld	2 HONK VZW - OMZETTING LENING BRAM	2.000,00	2
13/12/2023	1.000,00	130	Inbreng in geld	1 MERTENS VINCENT	1.000,00	1
08/10/2024	1.000,00	131	Inbreng in geld	1 MERTENS VINCENT	1.000,00	1
					2.447.000,00	2.447

Vermindering

Datum	Bedrag	Van volg-nummer	# Aantal aandelen	Verhouding belaste reserves op totale reserves	Onderworpen aan RV	Roerende voorheffing (%)	Roerende voorheffing
06/04/2024				0,00 / 0,00	0,00		0,00

Samenvatting

Inbreng in geld 2.447.000,00

141000 Overgedragen verlies 127.560,17

Resultaat boekjaar 2021	-13.919,76
Resultaat boekjaar 2022	-57.673,71
Resultaat boekjaar 2023	-34.456,85
Resultaat boekjaar 2024	-21.509,85

150001 In resultaat genomen kapitaalsubsidie (-) 14.909,36

Subsidie Vlabinvest over 33 jaar in resultaat AJ2022	-1.545,45
Subsidie Vlabinvest over 33 jaar in resultaat AJ2023	-1.545,45
Subsidie Vlabinvest over 33 jaar in resultaat AJ2024	-1.545,45
Subsidie Vlabinvest over 33 jaar in resultaat AJ2024	-4.363,78
Subsidie Vlabinvest over 33 jaar in resultaat AJ2025	-1.545,45
Subsidie Vlabinvest over 33 jaar in resultaat AJ2025	-4.363,78

151000 Kapitaalsubsidies 195.206,51

Subsidie Vlabinvest: 68.268,88 x 75% ~ ontvangen dd 28/09/2021	51.201,66
Subsidie Vlabinvest: 192.006,47 x 75% = ontvangen dd 18/10/2023	144.004,85

168000 Uitgestelde belastingen op kapitaalsubsidies 60.099,06

AJ nummer	Type	Aard	Waarschijnlijke kost - eind	Voorziening start	Voorziening eind	Verminderingsgedragen kost	Verminderings-schatting	Verhoogd Omschrijving
2023-01	Verminderd	Activiteit of gebeurtenissen	48.001,62	46.547,03	45.092,44		1.454,59	Kapitaal subsidie
2021-01	Verminderd	Activiteit of gebeurtenissen	16.036,92	15.521,77	15.006,62		515,15	Kapitaal subsidie
			64.038,54	62.068,80	60.099,06	0,00	1.969,74	0,00

Overige schulden

492000 Toe te rekenen kosten 981,97

Rekening	Omschrijving		Totaal bedrag	Van	Tot	Pro rata	Volledige periode	Volgende periode	Bedrag
640013	Vennootschapsbijdrage	Acerta	981,97	01/01/2024	31/12/2024	366	366	0,00	981,97
Totaal									981,97
Totale waarde op rekening: <i>492000 Toe te rekenen kosten</i>									981,97
Verschil tussen waarde van de rekening en ingevoerde gegevens:									0,00

TOELICHTING BIJ DE RESULTATENREKENING



AFSCHRIJVINGSTABEL



Afschrijvingstabel 2024 van 00 tot 99 (01/01/2024 - 31/12/2024)

HONK INVEST CV - Kerstine Liedekensstraat 1 - 3000 Leuven - 0744831722

Pag. 1/1

Boek jaar	Afschr. vanaf	Fact. nr	Afschr. method	Omschrijving	Aanschaf waarde	Reeds afgeschreve	Huidige afschrijving	Totaal	Nieuwe boekwaarde
220000 Terreinen									
2020	27/01/21		N	0 Grond Leuven	680.000,00	0,00	0,00	0,00	680.000,00
2022	15/09/22		N	0 Grond Leuven	14.400,00	0,00	0,00	0,00	14.400,00
Terreinen					694.400,00	0,00	0,00	0,00	694.400,00
221000 Gebouwen									
2020	30/08/21		L	33 15% gebouw Leuven	284.325,87	20.158,94	8.615,94	28.774,88	255.550,99
2020	27/10/21		L	33 15% gebouw Leuven	284.325,87	18.789,83	8.615,94	27.405,77	256.920,10
2020	07/12/21		L	33 15% gebouw Leuven	284.325,87	17.822,01	8.615,94	26.437,95	257.887,92
2022	15/09/22		L	1 Bijkomende kosten gebouw	12.455,31	12.455,31	0,00	12.455,31	0,00
2022	15/09/22		L	1 Correctie btw kosten	-7.776,00	-7.776,00	0,00	-7.776,00	0,00
2022	10/02/22		L	33 10% gebouw Leuven	189.550,58	10.858,44	5.743,96	16.602,40	172.948,18
2022	01/06/22		L	33 10% gebouw Leuven	189.550,58	9.111,65	5.743,96	14.855,61	174.694,97
2022	01/07/22		L	33 15% gebouw Leuven	284.325,87	12.959,32	8.615,94	21.575,26	262.750,61
2022	15/09/22		L	33 Bijkomende aankoop gebouw	52.082,00	2.045,23	1.578,24	3.623,47	48.458,53
2022	06/10/22		L	33 15% gebouw Leuven	284.325,87	10.669,60	8.615,94	19.285,54	265.040,33
2022	03/11/22		L	33 Afrekening gebouw Leuven	66.153,05	2.328,68	2.004,64	4.333,32	61.819,73
2023	14/12/22	4	L	33 Hertogsite fase 3	94.775,29	2.871,98	2.871,98	5.743,96	89.031,33
2023	15/12/22	5	L	33 Hertogsite fase 3	5.862,19	177,64	177,64	355,28	5.506,91
2023	15/12/22	6	L	33 Hertogsite fase 3	16.401,70	497,02	497,02	994,04	15.407,66
2023	08/03/23	9	L	33 Hertogsite fase 3	19.971,75	495,77	605,20	1.100,97	18.870,78
2023	08/03/23	10	L	33 Hertogsite fase 3	19.899,59	493,98	603,02	1.097,00	18.802,59
2023	09/03/23	11	L	33 Hertogsite fase 3	27.947,18	691,43	846,88	1.538,31	26.408,87
2023	05/04/23	15	L	33 Hertogsite fase 3	27.089,05	609,48	820,88	1.430,36	25.658,69
2023	11/04/23	16	L	33 Hertogsite fase 3	21.126,86	464,81	640,21	1.105,02	20.021,84
2023	17/04/23	17	L	33 Hertogsite fase 3	6.848,44	147,26	207,53	354,79	6.493,65
2023	20/06/23	26	L	33 Wandtegels keuken	427,10	6,91	12,94	19,85	407,25
2023	10/07/23	33	L	33 Hertogsite fase 3	10.505,78	152,64	318,36	471,00	10.034,78
2023	09/08/23	34	L	33 Hertogsite fase 3	-5.999,46	-72,22	-181,80	-254,02	-5.745,44
2024	21/03/24	240014	L	33 Hertogsite fase 3	6.105,60	0,00	144,58	144,58	5.961,02
2024	28/03/24	240015	L	33 Hertogsite fase 3	3.330,52	0,00	76,93	76,93	3.253,59
Gebouwen					2.177.936,46	115.959,71	65.791,87	181.751,58	1.996.184,88
240010 Meubilair									
2023	31/03/23	13	L	10 De Witte Jozef - kasten	3.271,11	247,35	327,11	574,46	2.696,65
2023	31/03/23	14	L	10 Thiry Paints NV - Gordijnen	21.232,22	1.605,50	2.123,22	3.728,72	17.503,50
2023	01/05/23	25	L	10 Hendrickx trading BV - opbergkasten	6.300,26	422,90	630,03	1.052,93	5.247,33
2023	09/05/23	21	L	10 Kobsi - inkomkast	9.127,64	592,67	912,76	1.505,43	7.622,21
2023	09/05/23	21	L	10 Kobosi - TV meubel	1.122,20	72,87	112,22	185,09	937,11
2023	22/06/23	27	L	10 Thiry paints NV - rolgordijnen	502,00	26,54	50,20	76,74	425,26
2023	27/06/23	28	L	10 Hendrickx trading - Kastens op maat	5.577,72	287,29	557,77	845,06	4.732,66
2024	28/05/24	240023	L	10 Bureau tablet	704,81	0,00	41,98	41,98	662,83
Meubilair					47.837,96	3.255,12	4.755,29	8.010,41	39.827,55
Algemeen totaal					2.920.174,42	119.214,83	70.547,16	189.761,99	2.730.412,42

FISCALE BEREKENING



Fiscale toelichting

Verworpen uitgaven

TOTAAL VERWORPEN UITGAVEN

0,00

Fiscale toelichting

Belastingberekening

	Codes	Belastbaar tijdperk
Toe te wijzen resultaat van het jaar		0,00
Belastbare gereserveerde winst (+/-)	(1080 PN)	-21.509,85
+ Verworpen uitgaven	(1240)	0,00
+ Dividenden		
Gewone dividenden	1301	0,00
Verkrijging van eigen aandelen	1302	0,00
Overlijden, uittreding of uitsluiting van een vennoot	1303	0,00
Gedeelte van de verdeling van maatschappelijk vermogen dat voortkomt van een vermindering van de liquidatiereserve en van een vermindering van de bijzondere liquidatiereserve	1305	0,00
Verdeling van maatschappelijk vermogen na aftrek van het gedeelte dat voorkomt van een vermindering van de liquidatiereserve en van een vermindering van de bijzondere liquidatiereserve	1306	0,00
- Bestanddelen van het resultaat welke niet worden opgenomen in de belastbare basis		
Werkelijk resultaat uit de zeescheepvaart waarvoor de winst wordt vastgesteld op basis van de tonnage (+)/(-)	1411PN	0,00
Verkregen abnormale of goedgunstige voordelen en verkregen financiële voordelen of voordelen van alle aard	1421	0,00
Gedeelte van de investeringsreserve aangelegd in een belastbaar tijdperk dat uiterlijk op 31.12.2016 afsluit waarvoor de investeringsverplichting of de onaantastbaarheidsvoorwaarde niet werd nageleefd	1422	0,00
Gedeelte van de investeringsreserve aangelegd in een belastbaar tijdperk dat ten vroegste op 01.01.2017 afsluit waarvoor de investeringsverplichting of de onaantastbaarheidsvoorwaarde niet werd nageleefd	1425	0,00
Autokosten ten belope van een gedeelte van het voordeel van alle aard	(1206)	0,00
Werknemersparticipatie en winstpremies	(1233)	0,00
Niet aftrekbare commissies en andere vergoedingen aan sportmakelaars	(1244)	0,00
Kapitaal- en interestsubsidies in het kader van de steun aan de landbouw	1423	0,00
Gedeelte van de groepsbijdrage dat het negatief resultaat, vastgesteld vóór de opname van die groepsbijdrage als winst van het belastbaar tijdperk, overschrijdt	1426	0,00
= Resultaat na toepassing van het aftrekverbod (+)/(-)	1427 PN	-21.509,85
+ Verliezen van buitenlandse oorsprong die niet in aanmerking worden genomen om de belastbare grondslag vast te stellen	1419	0,00
= Resterend belastbaar resultaat (+)/(-)		-21.509,85

	Beschikbare tax attributen	Belgisch
= Resterend resultaat volgens oorsprong (+)/(-)		-21.509,85
+ Correctie voor bepaalde beroepsverliezen geleden binnen buitenlandse inrichtingen		0,00
-/ Correctie van bepaalde hybridemismatches		0,00
+ -/ Correctie voor gecontroleerde buitenlandse ondernemingen		
+ = Resterend resultaat volgens oorsprong na correcties		-21.509,85
- Tax attributen		
Niet-belastbare bestanddelen <input type="checkbox"/>		
Definitief belaste inkomsten en vrijgestelde roerende inkomsten	0,00	0,00
Aftrek voor innovatie-inkomsten van het jaar	0,00	0,00
Investeringsaftrek	0,00	0,00
Aftrek van de groepsbijdrage	0,00	0,00
Overgedragen definitief belaste inkomsten en vrijgestelde roerende inkomsten	0,00	0,00
Overgedragen aftrek voor innovatie-inkomsten	0,00	0,00
Vorige verliezen	106.050,32	0,00
Aftrek voor risicokapitaal dat werd overgedragen van de vorige belastbare tijdperken (onbeperkt)	0,00	0,00
Aftrek voor risicokapitaal dat werd overgedragen van de vorige belastbare tijdperken (beperkt)	0,00	0,00
= Resterende winst volgens oorsprong		0,00
	Code	Bedrag
- Voorheen vrijgestelde winst tax shelter belastbaar tegen 33,99%	1473	0,00
- Voorheen vrijgestelde winst tax shelter belastbaar tegen 29,58%	1477	0,00
- Voorheen vrijgestelde winst tax shelter belastbaar tegen 25%	1478	0,00
- Verwezenlijkte meerwaarden en voorzieningen voor risico's en kosten belastbaar tegen 33,99%	1468	0,00
- Verwezenlijkte meerwaarden en voorzieningen voor risico's en kosten belastbaar tegen 29,58%	1474	0,00
+ Minimum belastbare basis		
+ Gedeelte van de investeringsreserve aangelegd in een belastbaar tijdperk dat ten vroegste op 01.01.2017 afsluit waarvoor de investeringsverplichting werd nageleefd maar niet de onaantastbaarheidsvoorwaarde	1417	0,00
= Belastbaar aan het gewoon tarief	1460	0,00
Investeringsreserve belastbaar tegen 33,99%	1469	0,00
Investeringsreserve belastbaar tegen 29,58%	1475	0,00

BEREKENING

Belastbaar aan 25,00%	0,00	x	25,00% =	0,00
				0,00
- Niet terugbetaalbare voorheffingen <input type="checkbox"/>				
= Resterende te betalen belastingen				0,00
- Terugbetaalbare voorheffingen <input checked="" type="checkbox"/>				
Werkelijk of fictieve roerende voorheffing op Belgische DBI inkomsten uit aandelen				0,00
Roerende voorheffing op definitief belaste liquidatieboni of boni bij verkrijging van eigen aandelen				0,00
Roerende voorheffing op buitenlands definitief belaste inkomsten, andere dan definitief belaste liquidatieboni of boni bij verkrijging van eigen aandelen				0,00
Roerende voorheffing op andere liquidatieboni of boni bij verkrijging van eigen aandelen				0,00
Roerende voorheffing op andere dividenden				0,00
Andere terugbetaalbare roerende voorheffing				0,00
Andere terugbetaalbare bestanddelen				0,00
- Belastingkrediet voor de verhoging van de forfaitaire kilometervergoeding voor dienstverplaatsingen				0,00
- Belastingkrediet voor de verhoging van de fietskilometervergoeding in toepassing van CAO nr. 164				0,00
- Belastingkrediet voor de facultatieve verhoging van de fietskilometervergoeding voor woon-werkverplaatsingen				0,00
- Belastingkrediet voor onderzoek en ontwikkeling dat voor het huidige belastbare tijdperk terugbetaalbaar is				0,00
				0,00
= Resterende te betalen belastingen				0,00
Voorafbetalingen				
Vermeerdering indien geen voorafbetalingen werden gedaan:	0,00	x	9,00% =	0,00
Voorafbetaling, eerste kwartaal	0,00	x	12,00% =	0,00
Voorafbetaling, tweede kwartaal	0,00	x	10,00% =	0,00
Voorafbetaling, derde kwartaal	0,00	x	8,00% =	0,00
Voorafbetaling, vierde kwartaal	0,00	x	6,00% =	0,00
Totaal voorafbetalingen	0,00			0,00
+ Vermeerdering voor onvoldoende voorafbetalingen (+)				0,00
- Voorafbetalingen				0,00
= Resterende te betalen belastingen				0,00

Afzonderlijk belastbaar

+ **Totaal te betalen bedrag van afzonderlijke aanslagen** 0,00

**Saldo vennootschapsbelasting herleid tot
nul ingevolge art. 304 WIB92 (Te betalen
belasting < €2,5)**

Overdraagbare fiscale verliezen en aftrekken

Overgedragen verliezen

Boekjaar	Overgedragen verliezen bij begin BJ	Toename	Afname	Overgedragen verlies bij eind BJ	Correctie op de overgedragen verliezen (+/-)
31/12/2022	13.919,76	57.673,71	0,00	71.593,47	0,00
31/12/2023	71.593,47	34.456,85	0,00	106.050,32	0,00
31/12/2024	106.050,32	21.509,85	0,00	127.560,17	0,00

Overgedragen Definitief Belaste Inkomsten (DBI)

Boekjaar	Overgedragen DBI bij begin BJ	Toename	Afname	Overgedragen DBI per eind BJ	Correctie op de overgedragen definitief belaste inkomsten (+/-)
31/12/2022	0,00	0,00	0,00	0,00	0,00
31/12/2023	0,00	0,00	0,00	0,00	0,00
31/12/2024	0,00	0,00	0,00	0,00	0,00

Investeringsaftrek

Eenmalige en gespreide investeringsaftrek	0,00
Gespreide aftrekken voor investeringen van vorige belastbare tijdperken	0,00
Gecumuleerde vroegere nog niet afgetrokken investeringsaftrekken	0,00
Vroegere nog niet afgetrokken investeringsaftrekken met betrekking tot investeringen in nieuwe of tweedehandse zeeschepen die voor het eerst in het bezit van een Belgische belastingplichtige komen	0,00
Vroegere nog niet afgetrokken investeringsaftrekken met betrekking tot investeringen in nieuwe vaste activa die door kleine vennootschappen zijn verricht tijdens het vorig belastbaar tijdperk en die rechtstreeks verband houden met de werkelijk uitgeoefende economische werkzaamheid	0,00
Vroegere nog niet afgetrokken investeringsaftrekken met betrekking tot investeringen in digitale vaste activa voor betalings-, facturerings- en beveiligingssystemen die door kleine vennootschappen zijn verricht tijdens het vorig belastbaar tijdperk en waarvoor het percentage van 20 % werd toegepast	0,00
Vroegere nog niet afgetrokken investeringsaftrekken met betrekking tot andere investeringen	0,00
In beginsel aftrekbare investeringsaftrek	0,00
Over te dragen naar volgende belastbare tijdperken	0,00

Over te dragen investeringsaftrekken met betrekking tot investeringen in nieuwe of tweedehandse zeeschepen die voor het eerst in het bezit van een Belgische belastingplichtige komen	0,00
Over te dragen investeringsaftrekken met betrekking tot investeringen in nieuwe vaste activa die door kleine vennootschappen zijn verricht tijdens het huidig belastbaar tijdperk en die rechtstreeks verband houden met de werkelijk uitgeoefende economische werkzaamheid	0,00
Over te dragen investeringsaftrekken met betrekking tot investeringen in digitale vaste activa voor betalings-, facturerings- en beveiligingssystemen die door kleine vennootschappen zijn verricht tijdens het huidig belastbaar tijdperk en waarvoor het percentage van 20 % of 25 % werd toegepast	0,00
Over te dragen investeringsaftrekken met betrekking tot andere investeringen	0,00

BIJLAGE 1: JAARREKENING NATIONALE BANK



23		0744.831.722		1	EUR	
NAT.	Datum neerlegging	Nr.	Blz.	E.	D.	VKT-inb 1

**JAARREKENING EN/OF ANDERE OVEREENKOMSTIG
HET WETBOEK VAN VENNOOTSCHAPPEN EN VERENIGINGEN
NEER TE LEGGEN DOCUMENTEN**

IDENTIFICATIEGEGEVENS (op datum van neerlegging)

Naam: **HONK INVEST**

Rechtsvorm: Coöperatieve vennootschap

Adres: Kerstine Liedekensstraat

Nr.: 1

Bus:

Postnummer: 3000 Gemeente: Leuven

Land: België

Rechtspersonenregister (RPR) - Ondernemingsrechtbank van Leuven

Internetadres:

E-mailadres:

Ondernemingsnummer

0744.831.722

Datum van de neerlegging van het recentste stuk dat de datum van bekendmaking van de oprichtingsakte en van de akte tot statutenwijziging vermeldt.

Deze neerlegging betreft:

de JAARREKENING in

goedgekeurd door de algemene vergadering van

de ANDERE DOCUMENTEN

met betrekking tot

het boekjaar dat de periode dekt van

tot

het vorig boekjaar van de jaarrekening van

tot

De bedragen van het vorige boekjaar **zijn** identiek met die welke eerder openbaar werden gemaakt.

Totaal aantal neergelegde bladen: 14 Nummers van de secties van het standaardmodel die niet werden neergelegd omdat ze niet dienstig zijn: VKT-inb 6.1.3, VKT-inb 6.2, VKT-inb 6.6, VKT-inb 6.7, VKT-inb 7.1, VKT-inb 7.2, VKT-inb 8, VKT-inb 9, VKT-inb 10, VKT-inb 11, VKT-inb 12, VKT-inb 13, VKT-inb 14, VKT-inb 15, VKT-inb 16, VKT-inb 17

Nr. 0744.831.722

VKT-inb 2.1

**LIJST VAN DE BESTUURDERS, ZAAKVOERDERS EN
COMMISSARISSEN EN VERKLARING BETREFFENDE EEN
AANVULLENDE OPDRACHT VOOR NAZICHT OF CORRECTIE**

LIJST VAN DE BESTUURDERS, ZAAKVOERDERS EN COMMISSARISSEN

VOLLEDIGE LIJST met naam, voornamen, beroep, woonplaats (adres, nummer, postnummer en gemeente) en functie in de vennootschap

HONK VZW

0563953446

Eikenstraat 65

3210 Linden (Lubbeek)

BELGIË

Begindatum van het mandaat: 06-03-2020

Bestuurder

Direct of indirect vertegenwoordigd door:

JAN GOVAERTS

Eikenstraat 65

3210 Linden

BELGIË

DE GRAEVE CAROLIEN

Romeinse Ring 12

3020 Herent

BELGIË

Begindatum van het mandaat: 06-03-2020

Bestuurder

DULST MARC

Bierbeekstraat 21

3052 Blanden (Oud-Heverlee)

BELGIË

Begindatum van het mandaat: 06-03-2020

Bestuurder

GAILLY LUTGARD

Eikenstraat 65

3210 Linden (Lubbeek)

BELGIË

Begindatum van het mandaat: 06-03-2020

Bestuurder

GEENS JAN

Hortense Damanhof 10

3001 Heverlee

BELGIË

Begindatum van het mandaat: 06-03-2020

Bestuurder

HAVERMANS BRUNO

Dennenweg 5

3190 Boortmeerbeek

BELGIË

Begindatum van het mandaat: 06-03-2020

Bestuurder

HOLVOET KATRIEN

Pieter Nollekensstraat 84

3010 Kessel-Lo (Leuven)

BELGIË

Begindatum van het mandaat: 06-03-2020

Bestuurder

HUYBRECHTS KOEN

Franz Schollaertstraat 18

3010 Kessel-Lo (Leuven)

BELGIË

Begindatum van het mandaat: 06-03-2020

Bestuurder

MAHY SOPHIA

Alfons Stesselstraat 19

3012 Leuven

BELGIË

Begindatum van het mandaat: 06-03-2020

Bestuurder

VANHECKE HANS

Romeine Ring 12

3020 Herent

BELGIË

Begindatum van het mandaat: 06-03-2020

Bestuurder

VANLAEKE GEERT

Schotstraat B 8

3020 Herent

BELGIË

Begindatum van het mandaat: 06-03-2020

Bestuurder

VAN WALLEGHEM SYLVIA

Verenigingstraat 38

3010 Leuven

BELGIË

Begindatum van het mandaat: 17-06-
2023

Bestuurder

VERSCHINGEL LODEWIJK

Pieter Nollekensstraat 84

3010 Kessel-Lo (Leuven)

BELGIË

Begindatum van het mandaat: 06-03-
2020

Bestuurder

Nr.	0744.831.722	VKT-inb 2.2
-----	--------------	-------------

VERKLARING BETREFFENDE EEN AANVULLENDE OPDRACHT VOOR NAZICHT OF CORRECTIE

Het bestuursorgaan verklaart dat geen enkele opdracht voor nazicht of correctie werd gegeven aan iemand die daar wettelijk niet toe gemachtigd is met toepassing van artikel 5 van de wet van 17 maart 2019 betreffende de beroepen van accountant en belastingadviseur.

De jaarrekening werd niet geverifieerd of gecorrigeerd door een gecertificeerd accountant of door een bedrijfsrevisor die niet de commissaris is.

In bevestigend geval, moeten hierna worden vermeld: naam, voornamen, beroep en woonplaats van elke gecertificeerde accountant of bedrijfsrevisor en zijn lidmaatschapsnummer bij zijn Instituut, evenals de aard van zijn opdracht:

- A. Het voeren van de boekhouding van de vennootschap,
- B. Het opstellen van de jaarrekening,
- C. Het verifiëren van de jaarrekening en/of
- D. Het corrigeren van de jaarrekening.

Indien taken bedoeld onder A. of onder B. uitgevoerd zijn door accountants of door fiscaal accountants, kunnen hierna worden vermeld: naam, voornamen, beroep en woonplaats van elke accountant of fiscaal accountant en zijn lidmaatschapsnummer bij het Instituut van de Belastingadviseurs en de Accountants (IBA), evenals de aard van zijn opdracht.

Naam, voornamen, beroep en woonplaats	Lidmaatschapsnummer	Aard van de opdracht (A, B, C en/of D)

Nr.	0744.831.722
-----	--------------

VKT-inb 3.1

JAARREKENING

BALANS NA WINSTVERDELING

	Toel.	Codes	Boekjaar	Vorig boekjaar
ACTIVA				
OPRICHTINGSKOSTEN		20		
VASTE ACTIVA		21/28	<u>2.730.412,43</u>	<u>2.790.818,66</u>
Immateriële vaste activa	6.1.1	21		
Materiële vaste activa	6.1.2	22/27	2.730.412,43	2.790.818,66
Terreinen en gebouwen		22	2.690.584,88	2.746.940,63
Installaties, machines en uitrusting		23		
Meubilair en rollend materieel		24	39.827,55	43.878,03
Leasing en soortgelijke rechten		25		
Overige materiële vaste activa		26		
Activa in aanbouw en vooruitbetalingen		27		
Financiële vaste activa	6.1.3	28		
VLOTTENDE ACTIVA		29/58	<u>199.111,92</u>	<u>170.683,33</u>
Vorderingen op meer dan één jaar		29		
Handelsvorderingen		290		
Overige vorderingen		291		
Voorraden en bestellingen in uitvoering		3		
Voorraden		30/36		
Bestellingen in uitvoering		37		
Vorderingen op ten hoogste één jaar		40/41		
Handelsvorderingen		40		
Overige vorderingen		41		
Geldbeleggingen		50/53		
Liquide middelen		54/58	195.061,94	166.695,15
Overlopende rekeningen		490/1	4.049,98	3.988,18
TOTAAL VAN DE ACTIVA		20/58	2.929.524,35	2.961.501,99

Nr.	0744.831.722	VKT-inb 3.2
-----	--------------	-------------

	Toel.	Codes	Boekjaar	Vorig boekjaar
PASSIVA				
EIGEN VERMOGEN				
Inbreng		10/15	<u>2.499.736,98</u>	<u>2.526.156,06</u>
Beschikbaar		10/11	2.447.000,00	2.446.000,00
Onbeschikbaar		110		
		111	2.447.000,00	2.446.000,00
Herwaarderingsmeerwaarden		12		
Reserves		13		
Onbeschikbare reserves		130/1		
Statutair onbeschikbare reserves		1311		
Inkoop eigen aandelen		1312		
Financiële steunverlening		1313		
Overige		1319		
Belastingvrije reserves		132		
Beschikbare reserves		133		
Overgedragen winst (verlies) (+)(-)		14	-127.560,17	-106.050,32
Kapitaalsubsidies		15	180.297,15	186.206,38
Voorschot aan de vennoten op de verdeling van het netto-actief		19		
VOORZIENINGEN EN UITGESTELDE BELASTINGEN		16	<u>60.099,06</u>	<u>62.068,80</u>
Voorzieningen voor risico's en kosten		160/5		
Pensioenen en soortgelijke verplichtingen		160		
Belastingen		161		
Grote herstellings- en onderhoudswerken		162		
Milieuverplichtingen		163		
Overige risico's en kosten		164/5		
Uitgestelde belastingen		168	60.099,06	62.068,80

Nr.	0744.831.722	VKT-inb 3.2
-----	--------------	-------------

	Toel.	Codes	Boekjaar	Vorig boekjaar
SCHULDEN		17/49	<u>369.688,31</u>	<u>373.277,13</u>
Schulden op meer dan één jaar	6.3	17	368.000,00	368.000,00
Financiële schulden		170/4	368.000,00	368.000,00
Kredietinstellingen, leasingschulden en soortgelijke schulden		172/3		
Overige leningen		174/0	368.000,00	368.000,00
Handelsschulden		175		
Vooruitbetalingen op bestellingen		176		
Overige schulden		178/9		
Schulden op ten hoogste één jaar	6.3	42/48	706,34	5.277,13
Schulden op meer dan één jaar die binnen het jaar vervallen		42		
Financiële schulden		43		
Kredietinstellingen		430/8		
Overige leningen		439		
Handelsschulden		44	706,34	751,71
Leveranciers		440/4	706,34	751,71
Te betalen wissels		441		
Vooruitbetalingen op bestellingen		46		
Schulden met betrekking tot belastingen, bezoldigingen en sociale lasten		45		
Belastingen		450/3		
Bezoldigingen en sociale lasten		454/9		
Overige schulden		47/48	0,00	4.525,42
Overlopende rekeningen		492/3	981,97	0,00
TOTAAL VAN DE PASSIVA		10/49	2.929.524,35	2.961.501,99

Nr.	0744.831.722	VKT-inb 4
-----	--------------	-----------

RESULTATENREKENING

	Toel.	Codes	Boekjaar	Vorig boekjaar
Bedrijfsopbrengsten en bedrijfskosten				
Brutomarge (+)/(-)		9900	54.235,31	48.835,64
Waarvan: niet-recurrente bedrijfsopbrengsten		76A		
Bezoldigingen, sociale lasten en pensioenen (+)/(-)		62		
Afschrijvingen en waardeverminderingen op oprichtingskosten, op immateriële en materiële vaste activa		630	70.547,16	67.942,32
Waardeverminderingen op voorraden, op bestellingen in uitvoering en op handelsvorderingen: toevoegingen (terugnemingen) (+)/(-)		631/4		
Voorzieningen voor risico's en kosten: toevoegingen (bestedingen en terugnemingen) (+)/(-)		635/8		
Andere bedrijfskosten		640/8	981,97	960,26
Als herstructureringskosten geactiveerde bedrijfskosten (-)		649		
Niet-recurrente bedrijfskosten		66A		
Bedrijfswinst (Bedrijfsverlies) (+)/(-)		9901	-17.293,82	-20.066,94
Financiële opbrengsten	6.4	75/76B	5.909,23	5.909,23
Recurrente financiële opbrengsten		75	5.909,23	5.909,23
Waarvan: kapitaal- en interestsubsidies		753	5.909,23	5.909,23
Niet-recurrente financiële opbrengsten		76B		
Financiële kosten	6.4	65/66B	12.095,00	22.268,88
Recurrente financiële kosten		65	12.095,00	22.268,88
Niet-recurrente financiële kosten		66B		
Winst (Verlies) van het boekjaar vóór belasting (+)/(-)		9903	-23.479,59	-36.426,59
Onttrekking aan de uitgestelde belastingen		780	1.969,74	1.969,74
Overboeking naar de uitgestelde belastingen		680		
Belastingen op het resultaat (+)/(-)		67/77		
Winst (Verlies) van het boekjaar (+)/(-)		9904	-21.509,85	-34.456,85
Onttrekking aan de belastingvrije reserves		789		
Overboeking naar de belastingvrije reserves		689		
Te bestemmen winst (verlies) van het boekjaar (+)/(-)		9905	-21.509,85	-34.456,85

Nr.	0744.831.722
-----	--------------

VKT-inb 5

RESULTAATVERWERKING

	Codes	Boekjaar	Vorig boekjaar
Te bestemmen winst (verlies) (+)/(-)	9906	-127.560,17	-106.050,32
Te bestemmen winst (verlies) van het boekjaar (+)/(-)	(9905)	-21.509,85	-34.456,85
Overgedragen winst (verlies) van het vorige boekjaar (+)/(-)	14P	-106.050,32	-71.593,47
Onttrekking aan het eigen vermogen	791/2		
Toevoeging aan het eigen vermogen	691/2		
aan de inbreng	691		
aan de wettelijke reserve	6920		
aan de overige reserves	6921		
Over te dragen winst (verlies) (+)/(-)	(14)	-127.560,17	-106.050,32
Tussenkost van de vennoten in het verlies	794		
Uit te keren winst	694/7		
Vergoeding van de inbreng	694		
Bestuurders of zaakvoerders	695		
Werknemers	696		
Andere rechthebbenden	697		

Nr.	0744.831.722
-----	--------------

VKT-inb 6.1.1

TOELICHTING

STAAT VAN DE VASTE ACTIVA

	Codes	Boekjaar	Vorig boekjaar
IMMATERIËLE VASTE ACTIVA			
Aanschaffingswaarde per einde van het boekjaar	8059P	XXXXXXXXXXXX	
Mutaties tijdens het boekjaar			
Aanschaffingen, met inbegrip van de geproduceerde vaste activa	8029		
Overdrachten en buitengebruikstellingen	8039		
Overboekingen van een post naar een andere (+)/(-)	8049		
Aanschaffingswaarde per einde van het boekjaar	8059		
Afschrijvingen en waardeverminderingen per einde van het boekjaar	8129P	XXXXXXXXXXXX	
Mutaties tijdens het boekjaar			
Geboekt	8079		
Teruggenomen	8089		
Verworven van derden	8099		
Afgeboekt na overdrachten en buitengebruikstellingen	8109		
Overgeboekt van een post naar een andere (+)/(-)	8119		
Afschrijvingen en waardeverminderingen per einde van het boekjaar	8129		
NETTOBOEKWAARDE PER EINDE VAN HET BOEKJAAR	(21)		

Nr.	0744.831.722	VKT-inb 6.1.2
-----	--------------	---------------

	Codes	Boekjaar	Vorig boekjaar
MATERIËLE VASTE ACTIVA			
Aanschaffingswaarde per einde van het boekjaar	8199P	xxxxxxxxxxxx	2.918.723,02
Mutaties tijdens het boekjaar			
Aanschaffingen, met inbegrip van de geproduceerde activa	8169	10.140,93	
Overdrachten en buitengebruikstellingen	8179		
Overboekingen van een post naar een andere (+)/(-)	8189		
Aanschaffingswaarde per einde van het boekjaar	8199	2.928.863,95	
Meerwaarden per einde van het boekjaar	8259P	xxxxxxxxxxxx	
Mutaties tijdens het boekjaar			
Geboekt	8219		
Verworven van derden	8229		
Afgeboekt	8239		
Overgeboekt van een post naar een andere (+)/(-)	8249		
Meerwaarden per einde van het boekjaar	8259		
Afschrijvingen en waardeverminderingen per einde van het boekjaar	8329P	xxxxxxxxxxxx	127.904,36
Mutaties tijdens het boekjaar			
Geboekt	8279	70.547,16	
Teruggenomen	8289		
Verworven van derden	8299		
Afgeboekt na overdrachten en buitengebruikstellingen	8309		
Overgeboekt van een post naar een andere (+)/(-)	8319		
Afschrijvingen en waardeverminderingen per einde van het boekjaar	8329	198.451,52	
NETTOBOEKWAARDE PER EINDE VAN HET BOEKJAAR	(22/27)	<u>2.730.412,43</u>	

Nr.	0744.831.722
-----	--------------

VKT-inb 6.3

STAAT VAN DE SCHULDEN

	Codes	Boekjaar
UITSPLITSING VAN DE SCHULDEN MET EEN OORSPRONKELIJKE LOOPTIJD VAN MEER DAN ÉÉN JAAR, NAARGELANG HUN RESTERENDE LOOPTIJD		
Totaal der schulden op meer dan één jaar die binnen het jaar vervallen	(42)	
Totaal der schulden met een resterende looptijd van meer dan één jaar doch hoogstens 5 jaar	8912	
Totaal der schulden met een resterende looptijd van meer dan 5 jaar	8913	368.000,00
GEWAARBORGDE SCHULDEN (begrepen in de posten 17 en 42/48 van de passiva)		
Door Belgische overheidsinstellingen gewaarborgde schulden		
Financiële schulden	8921	
Kredietinstellingen, leasingschulden en soortgelijke schulden	891	
Overige leningen	901	
Handelsschulden	8981	
Leveranciers	8991	
Te betalen wissels	9001	
Vooruitbetalingen op bestellingen	9011	
Schulden met betrekking tot bezoldigingen en sociale lasten	9021	
Overige schulden	9051	
Totaal van de door Belgische overheidsinstellingen gewaarborgde schulden	9061	
Schulden gewaarborgd door zakelijke zekerheden gesteld of onherroepelijk beloofd op activa van de vennootschap		
Financiële schulden	8922	
Kredietinstellingen, leasingschulden en soortgelijke schulden	892	
Overige leningen	902	
Handelsschulden	8982	
Leveranciers	8992	
Te betalen wissels	9002	
Vooruitbetalingen op bestellingen	9012	
Schulden met betrekking tot belastingen, bezoldigingen en sociale lasten	9022	
Belastingen	9032	
Bezoldigingen en sociale lasten	9042	
Overige schulden	9052	
Totaal der schulden gewaarborgd door zakelijke zekerheden gesteld of onherroepelijk beloofd op activa van de vennootschap	9062	

Nr.	0744.831.722	VKT-inb 6.4
-----	--------------	-------------

RESULTATEN

	Codes	Boekjaar	Vorig boekjaar
PERSONEEL			
Werknemers waarvoor de vennootschap een DIMONA verklaring heeft ingediend of die zijn ingeschreven in het algemeen personeelsregister			
Gemiddeld personeelsbestand berekend in voltijdse equivalenten	9087		
OPBRENGSTEN EN KOSTEN VAN UITZONDERLIJKE OMVANG OF UITZONDERLIJKE MATE VAN VOORKOMEN			
Niet-recurrente opbrengsten	76		
Niet-recurrente bedrijfsopbrengsten	(76A)		
Niet-recurrente financiële opbrengsten	(76B)		
Niet-recurrente kosten	66		
Niet-recurrente bedrijfskosten	(66A)		
Niet-recurrente financiële kosten	(66B)		
FINANCIËLE RESULTATEN			
Geactiveerde interesten	6502		

Nr.	0744.831.722
-----	--------------

VKT-inb 6.5

NIET IN DE BALANS OPGENOMEN RECHTEN EN VERPLICHTINGEN

	Codes	Boekjaar
DOOR DE VENNOOTSCHAP GESTELDE OF ONHERROEPELIJK BELOOFDE PERSOONLIJKE ZEKERHEDEN ALS WAARBORG VOOR SCHULDEN OF VERPLICHTINGEN VAN DERDEN	9149	
Waarvan		
Door de vennootschap geëndosseerde handelseffecten in omloop	9150	
ZAKELIJKE ZEKERHEDEN		
Zakelijke zekerheden die door de vennootschap op haar eigen activa werden gesteld of onherroepelijk beloofd als waarborg voor schulden en verplichtingen van de vennootschap		
Hypotheken		
Boekwaarde van de bezwaarde activa	91611	
Bedrag van de inschrijving	91621	
Voor de onherroepelijke mandaten tot hypothekeken, het bedrag waarvoor de volmachthebber krachtens het mandaat inschrijving mag nemen	91631	
Pand op het handelsfonds		
Maximumbedrag waarvoor de schuld is gewaarborgd en waarvoor registratie plaatsvindt	91711	
Voor de onherroepelijke mandaten tot verpanding van het handelsfonds, het bedrag waarvoor de volmachthebber krachtens het mandaat tot registratie mag overgaan	91721	
Pand op andere activa of onherroepelijke mandaten tot verpanding van andere activa		
Boekwaarde van de bezwaarde activa	91811	
Maximumbedrag waarvoor de schuld is gewaarborgd	91821	
Gestelde of onherroepelijk beloofde zekerheden op nog te verwerven activa		
Bedrag van de betrokken activa	91911	
Maximumbedrag waarvoor de schuld is gewaarborgd	91921	
Voorrecht van de verkoper		
Boekwaarde van het verkochte goed	92011	
Bedrag van de niet-betaalde prijs	92021	

Nr.	0744.831.722	VKT-inb 6.5
-----	--------------	-------------

	Codes	Boekjaar
Zakelijke zekerheden die door de vennootschap op haar eigen activa werden gesteld of onherroepelijk beloofd als waarborg voor schulden en verplichtingen van derden		
Hypotheken		
Boekwaarde van de bezwaarde activa	91612	
Bedrag van de inschrijving	91622	
Voor de onherroepelijke mandaten tot hypothekeken, het bedrag waarvoor de volmachthebber krachtens het mandaat inschrijving mag nemen	91632	
Pand op het handelsfonds		
Maximumbedrag waarvoor de schuld is gewaarborgd en waarvoor registratie plaatsvindt	91712	
Voor de onherroepelijke mandaten tot verpanding van het handelsfonds, het bedrag waarvoor de volmachthebber krachtens het mandaat tot registratie mag overgaan	91722	
Pand op andere activa of onherroepelijke mandaten tot verpanding van andere activa		
Boekwaarde van de bezwaarde activa	91812	
Maximumbedrag waarvoor de schuld is gewaarborgd	91822	
Gestelde of onherroepelijk beloofde zekerheden op nog te verwerven activa		
Bedrag van de betrokken activa	91912	
Maximumbedrag waarvoor de schuld is gewaarborgd	91922	
Voorrecht van de verkoper		
Boekwaarde van het verkochte goed	92012	
Bedrag van de niet-betaalde prijs	92022	

Boekjaar

BEDRAG, AARD EN VORM VAN BELANGRIJKE HANGENDE GESCHILLEN EN ANDERE BELANGRIJKE VERPLICHTINGEN

--

REGELING INZAKE HET AANVULLEND RUST- OF OVERLEVINGSPENSIOEN TEN BEHOEVE VAN DE PERSONEELS- OF DIRECTIELEDEN

Beknopte beschrijving

Genomen maatregelen om de daaruit voortvloeiende kosten te dekken

Nr.	0744.831.722	VKT-inb 6.5
-----	--------------	-------------

PENSIOENEN DIE DOOR DE VENNOOTSCHAP ZELF WORDEN GEDRAGEN

Geschat bedrag van de verplichtingen die voortvloeien uit reeds gepresteerd werk

Basis en wijze waarop dit bedrag wordt berekend

Code	Boekjaar
9220	

AARD EN ZAKELIJK DOEL VAN BUITENBALANS REGELINGEN

Mits de risico's of voordelen die uit dergelijke regelingen voortvloeien van enige betekenis zijn en voor zover de openbaarmaking van dergelijke risico's of voordelen noodzakelijk is voor de beoordeling van de financiële positie van de vennootschap

Boekjaar

ANDERE NIET IN DE BALANS OPGENOMEN RECHTEN EN VERPLICHTINGEN (met inbegrip van deze die niet kunnen worden becijferd)

Boekjaar

Nr.	0744.831.722	VKT-inb 6.8
-----	--------------	-------------

WAARDERINGSREGELS

I. Beginsel

De waarderingsregels worden vastgesteld overeenkomstig de bepalingen van het koninklijk besluit van 29 april 2019 tot uitvoering van het Wetboek van vennootschappen en verenigingen.

De waarderingsregels werden ten opzichte van het vorige boekjaar qua verwoording of toepassing niet gewijzigd.

De resultatenrekening wordt niet op belangrijke wijze beïnvloed door opbrengsten en kosten die aan een vorig boekjaar moeten worden toegerekend.

II. Bijzondere regels

Afschrijvingen geboekt tijdens het jaar

Gebouwen:

L - NG 3,33% - 3,33% 3,33% - 100,00%

Nr.	0744.831.722
-----	--------------

VKT-inb 6.9

ANDERE IN DE TOELICHTING TE VERMELDEN INLICHTINGEN